



eClass App 家長使用指引



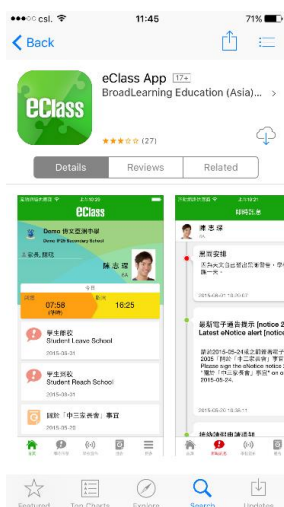

eClass App 介紹

為配合智能裝置市場的迅速發展，學校引入博文「eClass App 應用程式（家長版）」，透過即時訊息、學校宣佈、電子通告、校曆表、考勤及繳費紀錄等功能，讓校園資訊全面流通，建構更緊密溝通橋樑。

下載

家長可從以下途徑免費下載 eClass App：

1. 使用智能裝置直接從 App Store 或 Play Store 搜尋及下載 eClass 應用程式

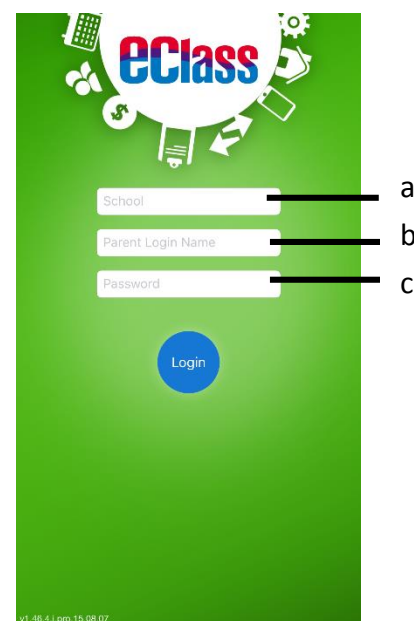


首次登記

2. 登記及使用

如家長首次登記，開啓程式後，請按下列程序進行：

- a. 輸入學校名稱 [中華基督教會協和書院/ CCC Heep Woh College]
- b. 輸入學校為家長預設的 eClass 戶口的登入名稱 [pXXXXXXXXX]
- c. 輸入學校為家長預設的密碼，然後按『登入』
- d. 登入後，『我的帳戶』頁面會顯示 eClass App 的子女帳戶
- e. 選擇子女帳戶，進入首頁查閱有關子女資料
- f. 進入首頁後，家長可檢視子女當天的考勤時間及未讀之最新資訊



※詳細資料請參考學校網頁 <http://www.cchwc.edu.hk/> [Index 主頁 → System → eClass App(家長版)]

eClass 家長技術支援電話: 3913 3211 / 3913 3122